




Jade 66


 Machine accompagnée par traction motorisée


 Autonomie de travail
3 - 5 h


 Equipement batteries
24 V / 180 Ah

 Largeur de lavage
660 mm

 Réservoirs solution / récupération 53 / 56 l

 Diamètre du disque
2x345 mm

 Pression de brosse réglable max. 50 kg

 Vitesse de brosse
200 tr/min

Largeur d'aspiration	850mm
Moteur de brosse	800 watt
Avancement	automatique
Pente max.	10%
Moteur d'aspiration	400 watt
Dépression	120 mbar
Poids sans Batt.	111kg

Dimensions :

Longueur	1360 mm
Hauteur	1103 mm
Largeur sans suceur	720 mm
Moteur de traction	180 Watt
Vitesse	3.2-4.5km/h

Compartment batteries :

Longueur	405 mm
Largeur	390 mm
Hauteur	399 mm
Classe	III
Niveau de protection	x3



Rendement théorique :

3000 m²/h

La Jade 66 est une autolaveuse adaptée à tous types de sites. Sa grande largeur de travail et ses deux brosses contrarotatives l'entraînent vers l'avant ce qui offre à la machine une mobilité accrue et de ce fait, une diminution des efforts de traction de la part de l'opérateur.

Sa grande autonomie, sa simplicité de conception et de réalisation sont des gages de fiabilité et facilitent toutes les opérations de maintenance.

Les points forts :

- Electrovanne
- Vidange Eau propre
- Pression brosse réglable
- Décrochage automatique des brosses
- Traction avant/arrière
- Afficheur digital (autonomie)

